

СТРОИТЕЛЬНЫЕ И ОТДЕЛОЧНЫЕ МАТЕРИАЛЫ

Вестник

Работаем для Вас с 1996 года!

RDS
строй

10'21



Актуальные товары
для осени



Скидка 10% на маты
гофрированные ISOTEC



РАСПРОДАЖА



Несерьезный гороскоп
идеи костюмов на Хэллоуин



АКТУАЛЬНО ОСЕНЬЮ!

Тепловые пушки в ассортименте

Тепловые пушки позволяют быстро обеспечить теплом

- Торговые и подсобные помещения, склады;
- Жилые строения, при отсутствии других видов отопления;
- Подвалы, гаражи, теплицы.

Применяются в ремонтно-строительных работах

- Для сушки стен, полов, при устройстве стяжки или штукатурки (принудительная сушка не желательна, но иногда оправдана, особенно во влажных или не отапливаемых помещениях зимой);
- Для подогрева фундаментов, при устройстве в холодное время года;
- Для устройства натяжных потолков.



Конвекторы электрические «Ресанта» и «Eurolux» в ассортименте

Конвектор - отопительное устройство, в котором реализуется передача тепловой энергии от элемента нагрева или теплоносителя в отапливаемое помещение при помощи конвекции. Суть естественной конвекции заключается в том, что воздух от соприкосновения с теплоносителем или нагревательным элементом, устремляется вверх - поскольку он легче, более тяжелые массы холодных потоков занимают освобожденное место. Таким образом обеспечивается постоянная циркуляция воздуха, которая усиливается конструкцией конвектора, без дополнительных механических приспособлений.

Преимущества конвекторов

- Самое главное - это простая установка и эксплуатация. Включается такой обогреватель в обычную розетку, вешается на стену или ставится на пол.
- Довольно длительный срок эксплуатации - только гарантия производителей может составлять 15 лет.
- Большинство подобных устройств способно автоматически поддерживать заданную температуру в помещении, благодаря чему они являются экономичными - единожды нагрев, поддерживать температуру.
- Практически все электрические конвекторы работают без вентиляторов, в чем и заключается еще одно преимущество - они бесшумные.
- Очень высокий коэффициент полезного действия, который доходит до 95%.
- Немаловажным моментом в работе таких обогревателей для дома является их способность быстро прогревать воздух в помещении.



Керамогранит коллекции Milton

Стильный дизайн керамогранита Milton предоставляет возможность воплотить в реальность самые смелые и неожиданные дизайнерские решения. Керамогранит часто применяется и для создания напольного покрытия с системой «теплый пол».



Преимущества керамогранита Cersanit Milton

- Прочность, твердость и высокая износостойкость способствуют длительной эксплуатации. Материал является ударопрочным, что позволяет использовать его для отделки помещений на производствах.
- Устойчивость плитки к резкой смене температур, а также способность выдерживать высокие температуры позволяет использовать керамогранит как в неотапливаемых комнатах, так и в банях или саунах. Плитка не склонна к деформации и возникновению трещин.
- Материал не боится контакта с химическими веществами, что увеличивает возможность его эксплуатации.
- Отличная влагоустойчивость плитки обусловлена непористой структурой материала.
- После длительного срока использования изделия не выцветают и сохраняют форму.
- Широкий модельный ряд и красивый внешний вид.



Керамогранит Milton,
серый,



Керамогранит Milton,
бежевый,



Керамогранит Milton,
светло-бежевый,





Керамогранит Milton,
коричневый,

Ламинат Kronospan в ассортименте

Преимущества ламинатного покрытия

- Напольное покрытие имеет большой порог износостойкости к различного рода нагрузкам, таким как, истирание или давление.
- Материал не склонен к возгоранию, выдерживает термическое воздействие без каких либо последствий в виде прожигания или возгорания.
- Не нуждается, в отличие от паркетного покрытия, в постоянном уходе, как полировка или циклевание.
- Имеет максимальную степень антиаллергенности, которая достигается использованием при производстве экологически чистых материалов.
- Довольно легок при монтаже. Работы по устройству покрытия из ламината можно проводить непосредственно на линолеум, не говоря уже о деревянных, бесшовных и ПВХ полах. Используется также в сочетании с «теплыми» полами.
- Срок службы при правильной укладке достигает от 5 до 20 лет.





Скидка в 10% на маты гофрированные ISOTEC MAT AL с алюминиевым покрытием.

Купите до 31 октября 2021 года маты гофрированные ISOTEC по специальным ценам!

Спешите! Количество товаров ограничено.

В акции участвуют



Мат гофрированный из стекловолокна,
с алюминиевым покрытием,
50x5000x1200 мм



Мат гофрированный из стекловолокна,
с алюминиевым покрытием,
30x8000x1200 мм

Мат с алюминиевым покрытием ISOTEC Mat Al - теплоизоляционный гофрированный мат из минеральной ваты на основе расплавов кварца, выпускаемые с покрытием из фольги алюминиевой армированной толщиной алюминия до 20 мкм. Легкие маты Изотек изготовлены по запатентованной технологии TEL. Эти маты являются наиболее предпочтительным материалом для теплозвукоизоляции.

Расходные материалы для строительства и ремонта

Залог качественно сделанного ремонта - это хороший инструмент под рукой. Каждый специалист знает, что порой прерываться во время работы, это очень не удобно и всегда не вовремя. Затупились сверла или сработался распиловочный диск, и вдруг оказывается, что под замену нет ничего в наличии. Расходные материалы должны быть в достаточном количестве.

Круг зачистной по металлу предназначен для зачистки деталей и конструкций из различных марок сталей, сварных швов. Устанавливается на шлифмашину угловую.

Круг абразивный предназначен для использования в эксцентриковых шлифмашинах. Применяется для сухих шлифовальных работ по металлу, дереву, пластмассе и другим материалам. Отверстия на круге способствуют быстрому удалению пыли, что повышает качество и комфорт работы. Чтобы получить качественный результат в процессе обработки поверхностей, необходимо подбирать круг с нужной зернистостью.

Сверло по металлу применяется для сверления стали, сплавов, цветных металлов, чугуна, железа, алюминия, а также пластмасс. Сверла изготовлены из быстрорежущей стали HSS, которая обладает высокой теплостойкостью, что определяет высокий ресурс режущих кромок сверла.



Процесс укладки сухой засыпки для пола

В процессе ремонтных работ обустройству пола уделяется особое внимание. Одним из ключевых этапов в процессе выравнивания поверхности пола является использование сухой засыпки - керамзита. Он позволяет сгладить все неровности и подготовить пол к нанесению верхнего декоративного покрытия.

Подготовка основания пола

Засыпка керамзита должна производиться на чистый, с заделанными трещинами бетон. Бетонное основание очищается от остатков предыдущей стяжки с помощью перфоратора, если производятся ремонтные работы. При новом строительстве перекрытие освобождается от мусора. Мелкие трещины заделываются. Чтобы в них произошло схватывание ремонтного раствора с бетоном, они расширяются и проливаются несколько раз цементным «молочком». Широкие трещины армируются и также заделываются раствором. При выполнении стяжки по черному деревянному полу, последний также должен быть приведен в порядок. Гнилые и прогибающиеся доски убираются, щели и отверстия от выпавших сучков заделываются паркетной шпатлевкой или специальным составом из опилок и масляной краски.

Грунтовое основание выравнивается, с него удаляется слой дерна. На поверхность насыпаются керамзит, а затем песок. Слоеный пирог проливается водой, а затем трамбуется.

Гидроизоляция основания пола

Для предотвращения попадания влаги на керамзит снизу, основание пола застилается пленкой из полиэтилена, внахлест 10-15 см, (толщина пленки 100 мкм и более) или другим гидроизолирующим материалом. Швы склеиваются скотчем. У стен пленка заходит вверх на 20-25 см.

Установка маяков

С помощью лазерного уровня чертят горизонтальную линию на стене по всему периметру комнаты. Высота луча устанавливается на расстояние, равное толщине стяжки. Сверяясь с линией, устанавливают направляющие металлические профили. Для выравнивания профилей используют подкладки из фанеры, кирпича, лома керамической плитки. После того, как маяки установлены и проверены, их закрепляют цементным раствором.

После затвердевания маяков приступают к стяжке выбранным способом.

Засыпка керамзита

Керамзит для сухой стяжки пола начинают засыпать с дальнего угла порционно. Если предусматривается применение разных фракций слоями, то в первую очередь засыпаются более крупные гранулы. Если нет, но есть керамзит различной толщины, он тщательно перемешивается перед засыпкой, чтобы достигалась максимальная плотность слоя.

Ряды засыпаются по очереди так, чтобы окончание работ пришлось на выход из помещения.

Монтаж листового материала

Поверх выровненной засыпки укладываются листы влагостойкого гипсокартона, ДСП либо влагостойкая фанера. Листы материала поочередно размещаются поверх засыпки и скрепляются друг с другом. Ваша задача - максимально ровно и правильно смонтировать первый элемент, т.к. именно по нему будут ориентироваться все последующие плиты.

Укладка настила начинается также с дальнего угла. У плиты ГВЛ рубанком или строительным ножом убирается соединительная кромка со стороны листа, прилегающего к стене. Лист укладывается на поверхность и руками плотно прижимается к керамзиту. Перед укладкой следующего листа на соединительные кромки (замки) наносится слой клея (хорошо держит обычный ПВА).

Слои с помощью шуруповерта скрепляются саморезами с шагом 20-25 см, как по горизонтали, так и по вертикали. Вкручиваются до полного утопления головок в гипсокартон (ГВЛ). Желательно использовать саморезы размером 3,3x19.

Используя для сухой стяжки керамзит и плиты ГВЛ, получаем эффективное основание для укладки любых видов напольного покрытия: линолеума, керамической напольной плитки, паркетной доски, ламината и т.д.

Сухая засыпка «РДС Строй» для сборных полов из ГВЛ, 50 литров

Сухая засыпка 50 л для сборных оснований полов из ГВЛ предназначена для организации опорного слоя (перед укладкой элементов сборного пола или влагостойких ГВЛ), в качестве выравнивающего материала, в качестве утеплителя, в качестве звукоизоляции.

Является наиболее актуальным и востребованным материалом для организации системы сухих сборных полов. **Сухая засыпка для сборных полов из ГВЛ увеличивает теплоизоляционные свойства перекрытия.** Сухая засыпка для пола укладывается по установленным маякам без жидких растворов. Смесь используется на сухих и чистых основаниях.

Применение: смесь распределяют по поверхности основания ровным слоем. Выравнивание производится при помощи специальных реек в направлении от стены к дверному проему.

Цвет материала: серо-коричневый.

Мешок 50 литров: трехслойный бумажный мешок, сверху зашитый нитками.

Преимущества от использования сухой засыпки «РДС Строй»

- Низкий коэффициент усадки;
- Пористость;
- Сыпучесть;
- Низкие показатели по тепло- и звукопроводности;
- Длительный срок эксплуатации;
- Незначительный вес;
- Простота в работе;
- Приемлимая цена;
- Экологически чистый продукт.



Код	C-000051113	Бренд	RDS
Вес, кг	20	Страна происхождения	РОССИЯ
Фракция материала, мм	5	Мин. насыпная плотность, кг/куб.м	350
Влажность материала при поставке	0,9	Теплопроводность керамзита	0,128
Тип	Засыпка	Удельный вес материала	20 кг.
Объем мешка	0,05 куб.м.	Вид соединения	Сухой
Макс. насыпная плотность, кг/куб.м	700	Количество на поддоне	35

Новинка на сайте RDStroy.ru

Калькулятор по заполняемости кабель-каналов









Использование калькулятора позволяет достаточно точно рассчитать допустимое количество кабелей (проводов), которые могут быть уложены в кабельный канал и подобрать необходимые габаритные размеры.

Как пользоваться калькулятором

1. Выберите желаемую заполняемость кабель-канала (от 10% до 100%).
2. Выберите модель провода (проводника) - плоский, круглый, с алюминиевой или медной жилой.
3. Выберите конструкцию провода (проводника) - количество и площадь сечения жил.
4. Выберите желаемое количество проводов.
5. Если Вы планируете прокладку разных типов проводов в одном кабель-канале, то нажмите «добавить проводник» и повторите пункты с 1 по 4.
6. После всех действий нажмите «подобрать кабель-канал» и мы предложим Вам варианты подходящих под Ваши требования товаров.

Распродажа

Спешите! Количество товаров ограничено. Полный список товаров, участвующих в распродаже на нашем сайте RDStroy.ru в разделе «АКЦИЯ»

	<p>Керамогранит ST01 светло-серый, неполированный, 30x30x0,8 см С-000037742 Вес, кг: 18.154</p>		<p>Керамогранит LF00 30x30x0,8 см, светло-серый, неполированный С-000120244 Вес, кг: 18.154</p>
	<p>Затирка цветная ОСНОВИТ ПЛИТСЭЙВ ХС6 Е, багамы (2кг) С-000084882 Вес, кг: 2</p>		<p>Ходули, STILTS MOONWALKER, "EDMA" /161155 С-000114822 Вес, кг: 41.65</p>
	<p>Панель стеновая МДФ Kronostar Wall Street "Дуб натуральный", 2600x250x7мм, W003 С-000231049 Вес, кг: 3.27</p>		<p>Штукатурка гипсовая ОСНОВИТ ГИПСЭВЛ PG26 М, 30кг С-000033735 Вес, кг: 30</p>
	<p>Шпаклевка готовая суперфинишная ОСНОВИТ "Элисилк РА39 W", 1кг С-000264982 Вес, кг: 1</p>		<p>Антисептик для древесины "BELINKA BELOCID" (0,75л) С-000136235 Вес, кг: 0.74</p>

НЕСЕРЬЕЗНЫЙ ГОРОСКОП

Идеи костюмов на Хэллоуин по знаку зодиака.

Выберите наряд, который позволит Вам продемонстрировать миру ту часть личности, которая обычно скрыта.

Овен (21 марта - 20 апреля)

Ваш знак находится под властью Марса, воина Зодиака. Нарядитесь на Хэллоуин как Гладиатор или Гусар. Овен - знак мужества, Вам помогут выразить свою внутреннюю сущность образ Полицейского, Пожарника или военный мундир. Не стоит исключать и костюмы супергероев, смелому Овну идеально подходит роль Супермена, Бэтмена, а для женского пола Супергерл или Женщина-кошка.

Телец (21 апреля - 21 мая)

Ваш знак Зодиака известен способностью ценить красоту. Оденьтесь как Мисс Вселенная, чтобы показать всем свою привлекательность. Вы можете нарядиться как ядовитый Плющ или ходячее Дерево, ведь Телец имеет связь с природой, зелеными лугами и лесами.

Близнецы (22 мая - 21 июня)

Что может быть лучше, чем одеться как близнецы вместе с лучшим другом или подругой! Возможно, окружающие даже будут путать вас. Вашему зодиакальному знаку покровительствует стихия Воздуха, подойдут костюмы Летучей мыши, Птицы, Бабочки или Стрекозы - еще одна хорошая идея.

Рак (22 июня - 22 июля)

Ваш сентиментальный знак Зодиака любит Родину, выразите свой патриотизм, нарядившись в народный костюм. Вы можете отдать должное стихии Воды, покровительствующей Раку - отлично подойдет наряд Русалки или Черномора.

Лев (23 июля - 23 августа)

Для Льва хорошей идеей будет выразить царственность своей натуры. Может быть, Вы нарядитесь как Король или Королева. Интересным вариантом станет костюм Льва и Кошки. Или отправляйтесь на Хэллоуин в образе звезды - Мэрилин Монро или Элвиса Пресли.

Дева (22 августа - 23 сентября)

Дева связана с богиней зерна Деметрой, правильным выбором станет использовать колосья или символы пшеницы в своем наряде. А если хотите выглядеть как классическая Дева, символ Вашего знака - Вам подойдет образ Принцессы.





HAPPY Halloween



Весы (24 сентября - 23 октября)

Весы символизируют баланс и справедливость. Что может быть лучше, чем одеться на Хэллоуин как Судья! Весы в руке помогут отвесить каждому из гостей равную долю конфет. Вашему зодиакальному знаку покровительствует Венера. Наденьте свои лучшие украшения и скажите, что Вы гуру моды.



Скорпион (24 октября - 22 ноября)

Ваш знак - частный детектив Зодиака, так что Вам подойдет образ Шерлока Холмса или Следователя. Скорпион связан с темной стороной Зодиака и тайнами, для Вас идеальны на Хэллоуин разнообразные жуткие костюмы: Мрачный жнец, Дарт Вейдер, Дьявол или Королева бала зомби.



Стрелец (23 ноября - 22 декабря)

Самый главный авантюрист Зодиака может нарядиться как Индиана Джонс, Пират или Ковбой. Стрельцы любят смешить людей, смело одевайте костюм Клоуна или другой глупый наряд - все хорошо, лишь бы люди смеялись.



Козерог (23 декабря - 20 января)

Козерог - бизнесмен Зодиака, Вы можете выбрать деловой костюм, чтобы выглядеть как Рокфеллер. Сильные женщины, такие как Жанна д'Арк, также отлично подходят. Козерог имеет отношение к строительству, наряд Строителя - это то, что надо. А строительная каска поможет пробиться сквозь любую толпу.



Водолей (21 января - 19 февраля)

Водолей связан с космическим пространством, лучше всего отпраздновать Хэллоуин в костюме Космонавта или Пришельца из космоса. Ваш знак славится интеллектом, так что создайте образ ученого, для этого понадобятся лабораторный халат и очки, а для женского пола идеальным будет образ Грозной учительницы.



Рыбы (20 февраля - 20 марта)

Рыбам покровительствует планета Нептун, он же Бог морей и океанов. Выберите костюм Русалки или Морского царя (не забудьте трезубец!). Художественные способности Рыб хорошо известны, Вы будете отлично выглядеть в образе Балерины, Художника или Поэта.

